



ІНСТРУМЕНТ



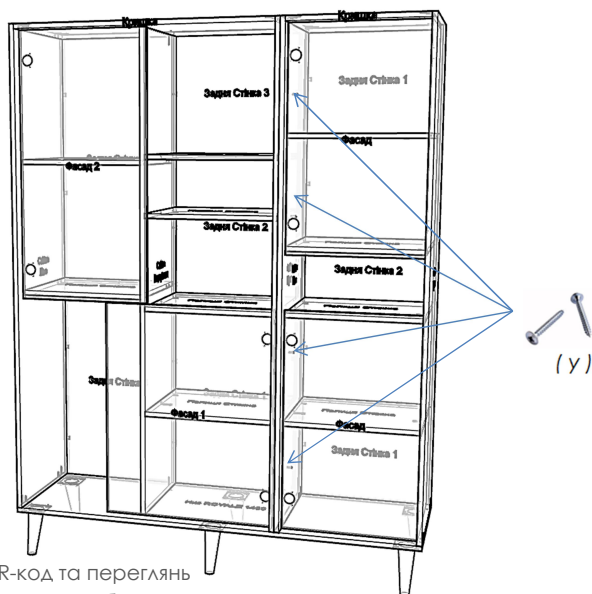
*Не входить в комплект

series
ROYALE

MEBEX

FURNITURE PRODUCTION

Інструкція із збирання та монтажу



Відскануй QR-код та переглянь 3D-модель свого виробу

Перед початком збирання виробу ознайомтесь з інструкцією зі складання та монтажу, а також з правилами щодо догляду та експлуатації і, гарантійними умовами.

Деталі виробу необхідно розкласти на рівній та чистій поверхні, збирання виробу повинно відбуватися в послідовності - викладеній в цій інструкції.

Збережіть упаковку до повного збирання та монтажу виробу

Важливо: Не ставати, не сідати та не кохатись на зібраному виробі чи виробках серії ROYALE.

P.S. Заборона не стосується серії VITARE. ;)

Габарит виробу (mm):

Висота - 1840

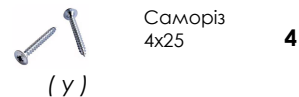
Ширина - 1 400

Глибина - 460

ROYALE 4F 1400

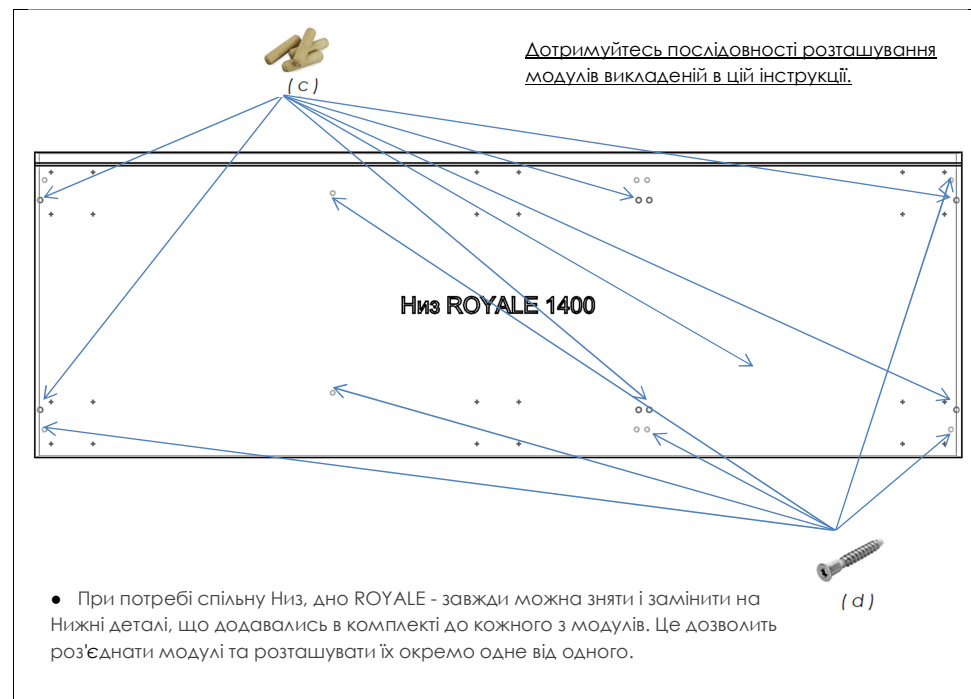
Комплектація

№	Назва модуля	Висота	Ширина	Глибина	К-ть
Послідовність розташування модулів					
1	RL2F 920	1840	920	460	1
2	RL2F 480	1840	480	460	1



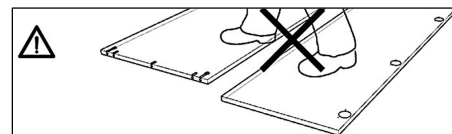
Додаткові саморізи 4x25 встановлюються при потребі, на розсуд замовника для більш щільного міжсекційного сполучення модулів.

Важливо: після встановлення додаткових саморізів – роз'єднання виробу не рекомендується, оскільки стійки модулів на лицевій стороні будуть мати видимі сліди використання.



- При потребі спільну Низ, дно ROYALE - завжди можна зняти і замінити на Нижні деталі, що додавались в комплекті до кожного з модулів. Це дозволить роз'єднати модулі та розташувати їх окремо одне від одного.

- Ми залишаємо за собою право змінювати комплектацію, конструкцію чи відтинки матеріалів без шкоди для якості та зовнішнього вигляду виробу.



- Не допускайте зриву різьблення при вкручуванні гвинтів та сильних ударів молотком по шкантах - можливе розтріскування матеріалу.



ROYALE 4F 1400